



Prise en charge des Pathologies Occlusales et Posturales

Reconnaitre, prévenir, prendre en charge et traiter ces troubles.

Durée : 3 modules - 7 jours - 9h/18h soit 8h/jour
Public concerné : dentistes et assistant(e) dentaire
Lieu : Bordeaux

INTERVENANT

- Dr Christophe Ghrenassia : Chirurgien-dentiste à Toulouse et conférencier

OBJECTIFS

Stress, modification des habitudes alimentaires, usures dentaires... , en parallèle du potentiel préjudice esthétique, les pathologies occlusales et articulaires touchent un nombre important de nos patients ! formation dentaire occlusion

Reconnaitre, prévenir, prendre en charge et traiter ces troubles voilà nos objectifs.

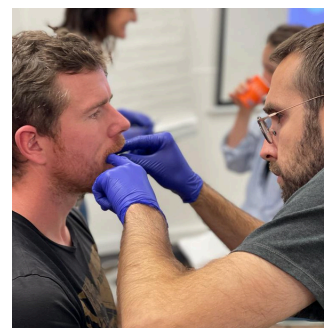
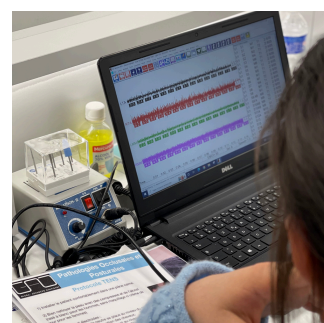

Notre formation unique traite des troubles articulaires et occlusaux dans leur globalité en incluant la posture.

Réalisée par une équipe de spécialistes en occlusodontie, ostéopathie, podologie et neuroradiologie, elle vous permettra d'avoir une vision globale du patient souffrant de pathologie occlusale & articulaire pour une prise en charge adaptée.

Comment communiquer avec les autres professionnels de santé avec qui vous serez amené à échanger, à travailler ?

À l'issue de la formation, le participant sera capable de :

- **Identifier** les principales pathologies occlusales, articulaires et posturales rencontrées au cabinet dentaire.
- **Réaliser** un examen clinique occlusal et postural à l'aide de tests simples et reproductibles.
- **Interpréter** les données cliniques et radiologiques nécessaires à l'établissement d'un diagnostic fonctionnel.
- **Déterminer** une stratégie thérapeutique adaptée à la situation clinique du patient.
- **Choisir et mettre en œuvre** les solutions thérapeutiques adaptées, notamment les orthèses occlusales.
- **Collaborer** efficacement avec les autres professionnels de santé impliqués dans la prise en charge du patient.



Nos formations peuvent être accessibles aux personnes en situation de handicap.
Pour toutes demandes ou questions merci de contacter notre référent handicap : Céline via celine@gad-center.com



Prise en charge des Pathologies Occlusales et Posturales

Reconnaitre, prévenir, prendre en charge et traiter ces troubles.

Durée : 3 modules - 7 jours - 9h/18h soit 8h/jour
Public concerné : dentistes et assistant(e) dentaire
Lieu : Bordeaux

PROGRAMME

Un tour de table est réalisé en entrée de formation pour identifier le niveau, les acquis et les attentes de chaque participant.

Module 1 – Être occluso conscient

- Qu'est-ce que l'occlusion ?
- Qu'est-ce que l'occlusion neuro musculaire ?
- Qu'est-ce qu'une malocclusion ?
- **TP palpation (temporal, masséter, SCM) et testing musculaire**
- Quel questionnaire médical pour une consultation d'occlusodontie ?
- **TP Mise en situation**
- Quel sont les différents capteurs de la posture ?
- Comment les tester simplement au cabinet ?
- Cours assuré par un podologue, posturologue, ostéopathe.
- **TP Mise en situation tests des différents capteurs.**
- Quels examens radiologiques en occlusodontie (panoramique, radio des ATM, IRM, CBCT) ?
- Quand et pourquoi les prescrire ?
- Comment les lire, les interpréter ?
- **TD radiologie : Cours assuré par un radiologue spécialisé dans les images des ATM.**

Module 2 – Savoir : Le diagnostic

- Le système K7 et Tens
- **TD Démonstration du système**
- Interprétations des différents tracés et enregistrements
- **TP K7**
- La Relation Inter Arcade thérapeutique
- Comment à partir des tracés, déterminer la RIA thérapeutique, l'enregistrer et la valider ?
- **TD lecture de tracés caractéristique.**

Module 3 – Soigner : Le traitement

Les orthèses

- Quels types de gouttières réaliser et pourquoi ?
- Quelles indications en fonction de quelles situations ?
- Comment les réaliser ?
- **TP réalisation et réglage des orthèses.**

Le suivi du traitement. formation dentaire occlusion


- A quelle fréquence revoir le patient ?
- Que faut-il vérifier ? Ajuster ?

TP contrôle ajustage et validation.

Le post traitement

Et après ? Quelle solution pérenne proposer au patient ?

Cas cliniques



Nos formations peuvent être accessibles aux personnes en situation de handicap.
Pour toutes demandes ou questions merci de contacter notre référent handicap : Céline via celine@gad-center.com



Prise en charge des

Pathologies Occlusales et Posturales

Reconnaitre, prévenir, prendre en charge et traiter ces troubles.

Durée : 3 modules - 7 jours - 9h/18h soit 8h/jour
Public concerné : dentistes et assistant(e) dentaire
Lieu : Bordeaux

LE + de la formation


- Enseignement essentiellement par TP
- Maximum 14 personnes !
- Supports de cours – fiches cliniques et arbres décisionnels pour accompagner vos premiers pas dès votre retour au cabinet !

MOYENS PEDAGOGIQUES

- Support pédagogique papier avec les slides de la conférence + espace prise de notes remis à tous les stagiaires en début de formation et à chaque module,
- Envoi des éléments complémentaires et cas particuliers par email,
- Création d'un groupe what's app pour échanger autour des premiers cas traités,
- Matériel nécessaire pour les travaux pratiques : différent à chaque module, un email récapitulatif vous sera envoyé avant chaque session de formation.

METHODES D'EVALUATION

- Questionnaire d'autopositionnement
- Fiche d'évaluation des acquis



Nos formations peuvent être accessibles aux personnes en situation de handicap.
Pour toutes demandes ou questions merci de contacter notre référent handicap : Céline via celine@gad-center.com